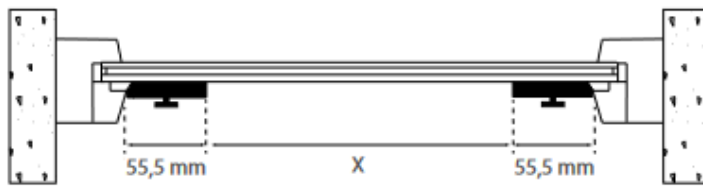


Opmeten TruFit® met meethulp

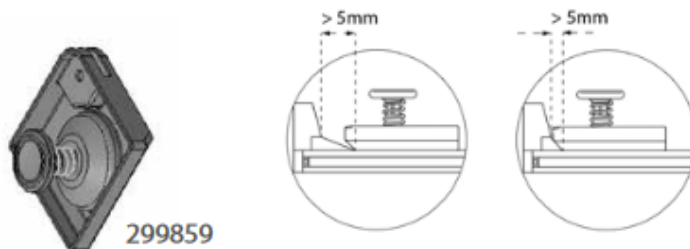


Breedte- & hoogtemaat:

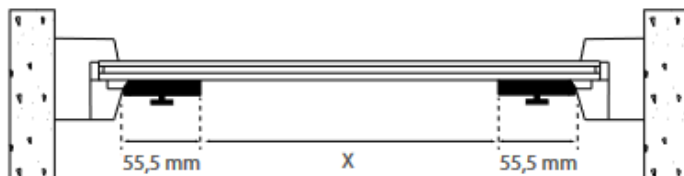
Meet de afstand tussen beide meethulpen (zie X in de tekening) en tel vervolgens 111 mm bij deze maat op.

Dit geldt zowel voor de breedte als de hoogte

De TruFit® producten opgeven als blijvende maat.



Prise de mesures TruFit® avec blocs ventouse pour mesurer



Largeur et hauteur :

Mesurez la distance entre les 2 blocs ventouse (voir X sur le dessin).

Ajoutez ensuite 111 mm à ces mesures, aussi bien en largeur qu'en hauteur.

Toujours donner des mesures finies pour un TruFit®.

